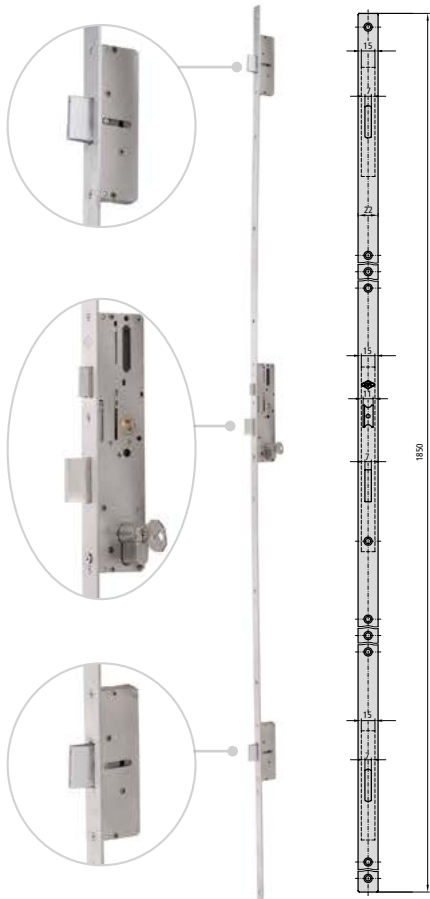


PUERTAS BATIENTES / PIVOTANTES
MULTIPUNTO PALANCA DESLIZANTE ENTRE EJES 85 mm.
SERIE 2E5 *Soft*

CARACTERÍSTICAS

- Máxima suavidad mediante engranajes
- Cerradura de 3 puntos con frente liso inox de 22 mm, 24 mm y U 24,5*6
- Frente de 1850 mm de largo
- Picaporte reversible y regulable de 11 mm
- Mínimo stock: 3 versiones en 1 cerradura (picaporte/rodillo/sólo palanca)
- Palanca deslizante
- Diseño según norma EN12209 y pr. EN 15685
- Compatible con cilindros de leva corta y leva larga/ DIN
- Caja cerrada de 15 mm
- Cuadradillo de 8 mm
- Tornillo de fijación de cilindro

VERSIONES

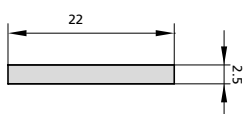
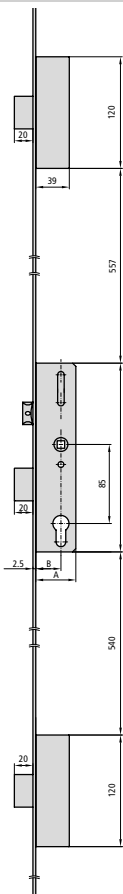
- Frente de 2300 mm de largo opcional (serie 4E5)
- Frente de 1500 mm de largo opcional (serie 5E5)
- Kit vaivén para sustituir picaporte (ref. CV1E5)

ACCESORIOS OPCIONALES

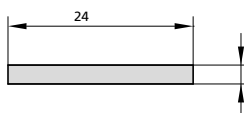
- Gama completa de **cerraderos**
- Gama completa de **cilindros**

DESCRIPCIÓN	REF.	MEDIDAS		LEVA	ACABADOS		UDS
		B	A		FRENTE	CILINDRO	

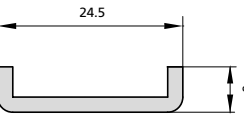
- Picaporte y palanca
- Cilindro no incluido



2E5/30/6L	27	43	15/13,25	AI	1
2E5/35/6L	32	48	15/13,25	AI	1
2E5/40/6L	37	53	15/13,25	AI	1
2E5/45/6L	42	58	15/13,25	AI	1
2E5/50/6L	47	63	15/13,25	AI	1



2E5/30/6LAN	27	43	15/13,25	AI	1
2E5/35/6LAN	32	48	15/13,25	AI	1
2E5/40/6LAN	37	53	15/13,25	AI	1
2E5/45/6LAN	42	58	15/13,25	AI	1
2E5/50/6LAN	47	63	15/13,25	AI	1



2E5/30/6U	23	39	15/13,25	AI	1
2E5/35/6U	28	44	15/13,25	AI	1
2E5/40/6U	33	49	15/13,25	AI	1
2E5/45/6U	38	54	15/13,25	AI	1
2E5/50/6U	43	59	15/13,25	AI	1