

SOLUCIÓN PORTAL AUTOMÁTICA

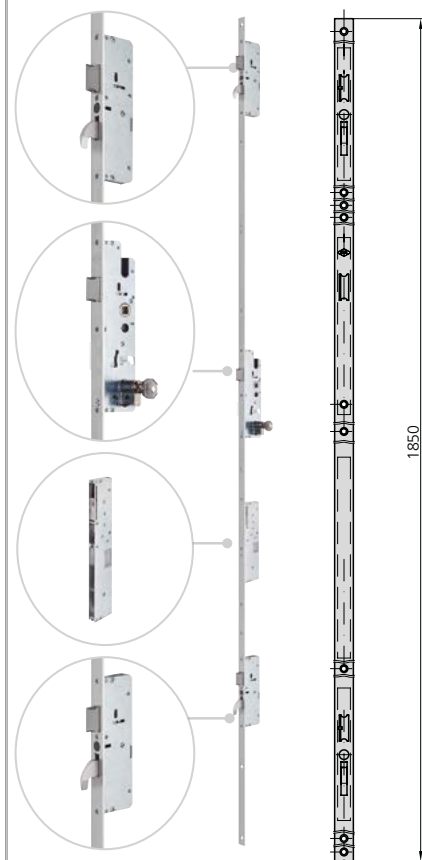
PUERTAS BATIENTES / PIVOTANTES

MULTIPUNTO AUTOMÁTICA ENTRE EJES 92 mm

SERIE 2A2NM

iself

ALUMINIO



CARACTERÍSTICAS

- Sistema de cierre autónomo mediante 3 resbalones y 2 ganchos alto/bajo
- Disparo automático de los ganchos alto/bajo (independientes) mediante tecnología magnética
- Fondo de caja 15 mm: evita el mecanizado del perfil en la parte trasera
- Atado de manilla pasante a 21,5 mm
↓ y a partir de 45 mm ↑ .
- Frente liso inox de 16 mm, 22 mm, 24 mm y U 24,5*6
- Resbalones reversibles mediante sistema semiautomático
- Caja cerrada de 15 mm
- Cuadradillo de 8 mm
- Cerraderos de serie
- Tornillo de fijación de cilindro

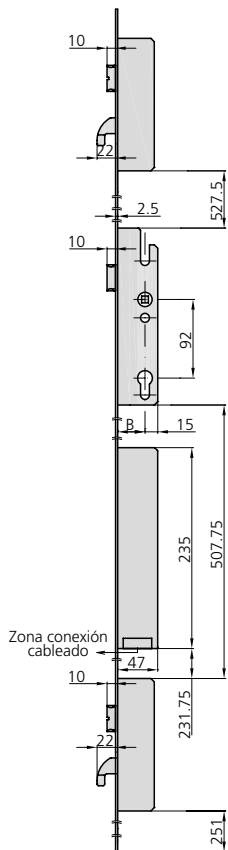
VERSIONES

- Posibilidad de distintas alturas de frente.

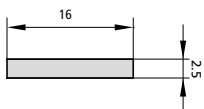
ACCESORIOS OPCIONALES

- Gama completa de **cerraderos**
- Gama completa de **cilindros**

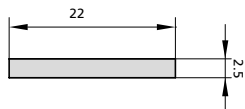
| DESCRIPCIÓN | REF. | MEDIDAS | | LEVA | ACABADOS | | UDS |
|-------------|------|---------|---|------|----------|----------|-----|
| | | B | A | | FRENTE | CILINDRO | |



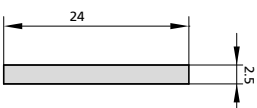
- Cilindro no incluido
- Motor incluido



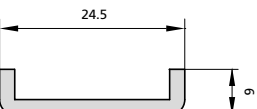
| | | | | | |
|------------|----|----|----|----|---|
| P2A2NM30/6 | 27 | 42 | 15 | Al | 1 |
| P2A2NM35/6 | 32 | 47 | 15 | Al | 1 |
| P2A2NM45/6 | 42 | 57 | 15 | Al | 1 |
| P2A2NM60/6 | 57 | 72 | 15 | Al | 1 |



| | | | | | |
|------------|----|----|----|----|---|
| 2A2NM30/6L | 27 | 42 | 15 | Al | 1 |
| 2A2NM35/6L | 32 | 47 | 15 | Al | 1 |
| 2A2NM45/6L | 42 | 57 | 15 | Al | 1 |
| 2A2NM60/6L | 57 | 72 | 15 | Al | 1 |



| | | | | | |
|--------------|----|----|----|----|---|
| 2A2NM30/6LAN | 27 | 42 | 15 | Al | 1 |
| 2A2NM35/6LAN | 30 | 45 | 15 | Al | 1 |
| 2A2NM45/6LAN | 32 | 47 | 15 | Al | 1 |
| 2A2NM60/6LAN | 57 | 72 | 15 | Al | 1 |



| | | | | | |
|------------|----|----|----|----|---|
| 2A2NM30/6U | 23 | 38 | 15 | Al | 1 |
| 2A2NM35/6U | 28 | 43 | 15 | Al | 1 |
| 2A2NM45/6U | 38 | 53 | 15 | Al | 1 |
| 2A2NM60/6U | 53 | 68 | 15 | Al | 1 |