


PUERTAS BATIENTES / PIVOTANTES
MULTIPUNTO AUTOMÁTICA ENTRE EJES 92 mm
SERIE 2A2N *iself*

CARACTERÍSTICAS

- Sistema de cierre autónomo mediante 3 resbalones y 2 ganchos alto/bajo
- Disparo automático de los ganchos alto/bajo (independientes) mediante tecnología magnética
- Bloqueo total del sistema mediante palanca deslizante central accionada con llave
- Fondo de caja 15 mm: evita el mecanizado del perfil en la parte trasera
- Atado de manilla pasante a 21,5 mm ↓ y a partir de 45 mm ↑ .
- Frente de 1850 mm de largo
- Frente liso inox de 16 mm, 22 mm, 24 mm y U 24,5*6
- Resbalones reversibles mediante sistema semiautomático
- Caja cerrada de 15 mm
- Cuadradillo de 8 mm
- Cerraderos de serie
- Tornillo de fijación de cilindro

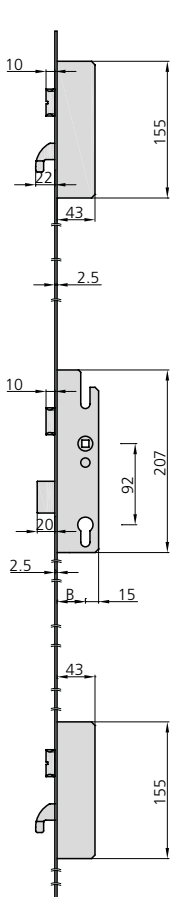
VERSIONES

- Posibilidad de distintas alturas de frente.

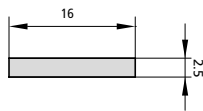
ACCESORIOS OPCIONALES

- Gama completa de **cerraderos**
- Gama completa de **cilindros**

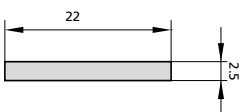
DESCRIPCIÓN	REF.	MEDIDAS		LEVA	ACABADOS		UDS
		B	A		FRENTE	CILINDRO	



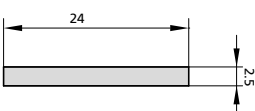
- Cilindro no incluido
- Motor no incluido



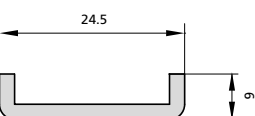
P2A2N30/6	27	42	15	Al	1
P2A2N35/6	32	47	15	Al	1
P2A2N45/6	42	57	15	Al	1
P2A2N60/6	57	72	15	Al	1



2A2N/30/6L	27	42	15	Al	1
2A2N/35/6L	32	47	15	Al	1
2A2N/45/6L	42	57	15	Al	1
2A2N/60/6L	57	72	15	Al	1



2A2N/30/6LAN	27	42	15	Al	1
2A2N/35/6LAN	30	45	15	Al	1
2A2N/45/6LAN	32	47	15	Al	1
2A2N/60/6LAN	57	72	15	Al	1



2A2N/30/6U	23	38	15	Al	1
2A2N/35/6U	28	43	15	Al	1
2A2N/45/6U	38	53	15	Al	1
2A2N/60/6U	53	68	15	Al	1

DESCRIPCIÓN
REF.

- Suplemento electromecánico inteligente para motorización de la cerradura

KSM2A2

IMPORTANTE:

El motor KSM2A2 funciona con corriente continua DC. Incluye cable de 3 hilos y 6 m de largo.