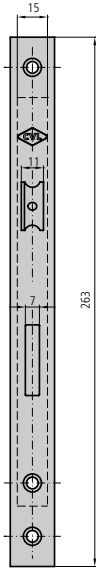


# PUERTAS BATIENTES / PIVOTANTES

## PALANCA DESLIZANTE ENTRE EJES 85 mm.

## SERIE 1E5 *Soft*



### CARACTERÍSTICAS

- Máxima suavidad mediante engranajes
- Cerradura de 1 punto con frente liso inox de 22 mm, 24 mm y U 24,5 x 6 mm
- Picaporte reversible y regulable de 11 mm
- Mínimo stock: 3 versiones en 1 cerradura (picaporte/rodillo/sólo palanca)
- Palanca deslizante
- Diseño según norma EN12209 y pr. EN 15685
- Compatible con cilindros de leva larga y leva corta/DIN
- Caja cerrada de 15 mm
- Cuadradillo de 8 mm
- Tornillo de fijación de cilindro

### VERSIONES

- Kit vaivén para sustituir picaporte (ref. CV1E5) (ver página 55)

### ACCESORIOS OPCIONALES

- Gama completa de **cerraderos**
- Gama completa de **cilindros**

### DESCRIPCIÓN


### REF.

### MEDIDAS B A

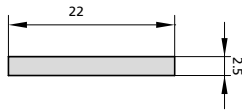
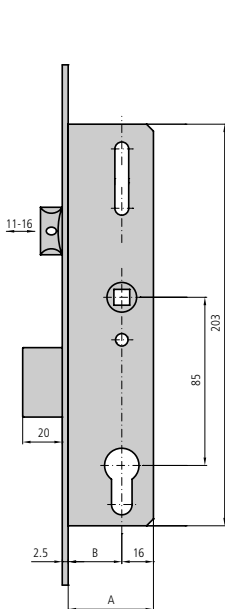
### LEVA

### ACABADOS FRENTE CILINDRO

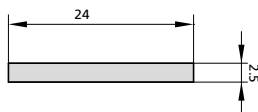
### UDS



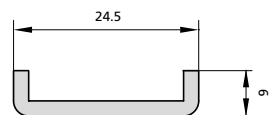
- Picaporte y palanca
- No incluye cilindro



1E5/30/6	27	43	15/13,25	Al	1
1E5/35/6	32	48	15/13,25	Al	1
1E5/40/6	37	53	15/13,25	Al	1
1E5/45/6	42	58	15/13,25	Al	1
1E5/50/6	47	63	15/13,25	Al	1



1E5/30/6AN	27	43	15/13,25	Al	1
1E5/35/6AN	32	48	15/13,25	Al	1
1E5/40/6AN	37	53	15/13,25	Al	1
1E5/45/6AN	42	58	15/13,25	Al	1
1E5/50/6AN	47	63	15/13,25	Al	1



1E5/30/6U	23	39	15/13,25	Al	1
1E5/35/6U	28	44	15/13,25	Al	1
1E5/40/6U	33	49	15/13,25	Al	1
1E5/45/6U	38	54	15/13,25	Al	1
1E5/50/6U	43	59	15/13,25	Al	1