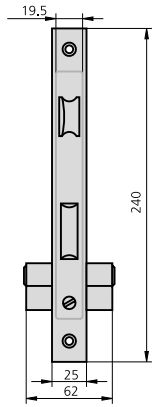


**PÈNE DORMANT GLISSANT ENTRE-AXES 85 CYLINDRE EUROPÉEN À PANNETON COURT**

**SÉRIE 1984**



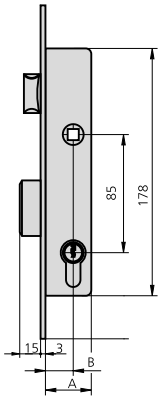
**CARACTÉRISTIQUES**

- Têtière en acier nickelé ou acier inoxydable
- Boîtier chromé
- Pêne dormant glissant
- Pêne demi-tour réversible
- Carré de 8 mm.
- Cylindre européen
- 2 cache-cylindre réf. ES1984
- Vis de fixation de cylindre.

**ACCESSOIRES EN OPTION**

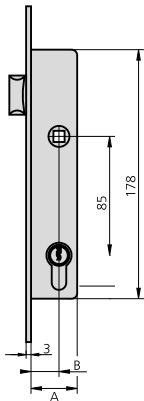
- Gâches selon serrure (voir ci-dessous)
- Gamme complète de cylindres

DESCRIPTION	RÉF.	DIMENSIONS PANNETON			FINITIONS		PIÈCES	
		B	A		TÊTIÈRE	CYLINDRE		



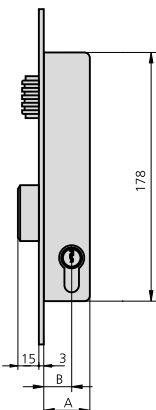
- Pêne demi-tour et pêne dormant
- Cylindre 101C3030
- Gâches en option**
- CE1984/0 ou CE1984/6
- Option gâches électriques**
- CEC45/6A o CEC45/6AD

1984/20/0	20	33	13,25	HN	CN	1	20
1984/20/5	20	33	13,25	HN	CL	1	20
1984/20/6	20	33	13,25	AI	CN	1	20
1984/25/0	25	38	13,25	HN	CN	1	20
1984/25/5	25	38	13,25	HN	CL	1	20
1984/25/6	25	38	13,25	AI	CN	1	20
1984/30/0	30	43	13,25	HN	CN	1	20
1984/30/5	30	43	13,25	HN	CL	1	20
1984/30/6	30	43	13,25	AI	CN	1	20



- Avec pêne 1/2 tour seulement
- Cylindre 101L3010/4
- Option gâches électriques**
- CEC45/6A o CEC45/6AD

1984T20/6	20	33	15	AI	CN	1	20
1984T25/6	25	38	15	AI	CN	1	20
1984T30/6	30	43	15	AI	CN	1	20



- Rouleau réglable et pêne dormant
- Cylindre 101C3030
- Gâches en option**
- CE1984/6

1984V20/6	20	33	13,25	AI	CN	1	20
1984V25/6	25	38	13,25	AI	CN	1	20
1984V30/6	30	43	13,25	AI	CN	1	20