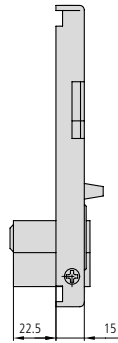


SERRURE POUR PORTES MÉTALLIQUES BASCULANTES

SÉRIE 11B





CARACTÉRISTIQUES

- Actionnement à la poignée
- Verrouillage intérieur au bouton, verrouillage extérieur à la clé
- Deux points de fermeture latéraux
- Boîtier chromé
- Demi-cylindre monobloc réf. 5982T40/3
- En option avec un kit de cache cylindre et poignées (réf. 11B/M)
- 1 cache cylindre réf. ES1960

ACCESSOIRES EN OPTION

- Gamme complète de cylindres

DESCRIPTION	RÉF.	DIMENSIONS PANNETON			FINITIONS		PIÈCES	
		B	A		TÊTIÈRE	CYLINDRE		
• Deux points de fermeture latéraux	11B	60	154	15		CL	1	40
• Demi-cylindre monobloc 101L3010/3	11B/M	60	154	15		CL	1	40

