


## PUERTAS BATIENTES

## MULTIPUNTO PALANCA DESLIZANTE ENTRE EJES 92 mm

SERIE 2E2 **Soft**

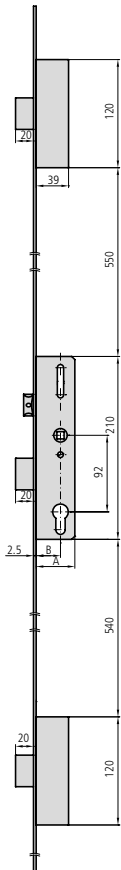
## CARACTERÍSTICAS

- Máxima suavidad entre engranajes
- Cerradura de 3 puntos con frente liso inox de 16 mm, 22 mm, 24 mm y U 24,5\*6
- Frente de 1850 mm de largo
- Picaporte reversible y regulable de 11 mm
- Mínimo stock: 3 versiones en 1 cerradura (picaporte/rodillo/sólo palanca)
- Palanca deslizante
- Diseño según norma EN12209 y pr. EN 15685
- Compatible con cilindros de leva corta y leva larga/ DIN
- Caja cerrada de 15 mm
- Cuadradillo de 8 mm
- Tornillo de fijación de cilindro

## ACCESORIOS OPCIONALES

- Gama completa de cerraderos
- Gama completa de cilindros
- Frente de 2300 mm de largo opcional (serie 4E2)
- Frente de 1500 mm de largo opcional (serie 5E2)
- Kit vaivén para sustituir picaporte (ref. CV1E5)

DESCRIPCIÓN	REF.	MEDIDAS		LEVA	ACABADOS		UDS
		B	A		FRENTE	CILINDRO	



- Picaporte y palanca
- Cilindro no incluido

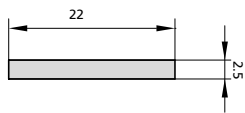
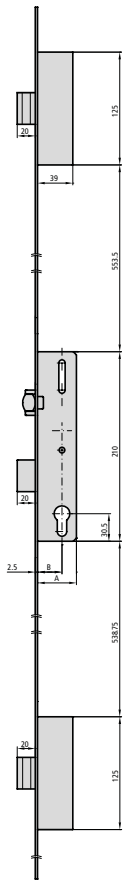
## Opciones de cerradero

	P2E2/30/6	27	43	15/13,25	Al	1
	P2E2/35/6	32	48	15/13,25	Al	1
	P2E2/40/6	37	53	15/13,25	Al	1
	P2E2/50/6	47	63	15/13,25	Al	1
	2E2/30/6L	27	43	15/13,25	Al	1
	2E2/35/6L	32	48	15/13,25	Al	1
	2E2/40/6L	37	53	15/13,25	Al	1
	2E2/50/6L	47	63	15/13,25	Al	1
	2E2/30/6LAN	27	43	15/13,25	Al	1
	2E2/35/6LAN	32	48	15/13,25	Al	1
	2E2/40/6LAN	37	53	15/13,25	Al	1
	2E2/50/6LAN	47	63	15/13,25	Al	1
	2E2/30/6U	23	39	15/13,25	Al	1
	2E2/35/6U	28	44	15/13,25	Al	1
	2E2/40/6U	33	49	15/13,25	Al	1
	2E2/50/6U	43	59	15/13,25	Al	1

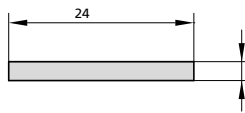
DESCRIPCIÓN	REF.	MEDIDAS		LEVA	ACABADOS		UDS
		B	A		FRENTE	CILINDRO	

- Rodillo vaivén regulable de nylon y palanca
- Cilindro no incluido

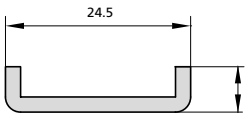
### Opciones de cerradero



2E2NV/30/6L	27	43	15/13,25	AI	1
2E2NV/35/6L	32	48	15/13,25	AI	1
2E2NV/40/6L	37	53	15/13,25	AI	1
2E2NV/50/6L	47	63	15/13,25	AI	1



2E2NV/30/6LAN	27	43	15/13,25	AI	1
2E2NV/35/6LAN	32	48	15/13,25	AI	1
2E2NV/40/6LAN	37	53	15/13,25	AI	1
2E2NV/50/6LAN	47	63	15/13,25	AI	1



2E2NV/30/6U	23	39	15/13,25	AI	1
2E2NV/35/6U	28	44	15/13,25	AI	1
2E2NV/40/6U	33	49	15/13,25	AI	1
2E2NV/50/6U	43	59	15/13,25	AI	1