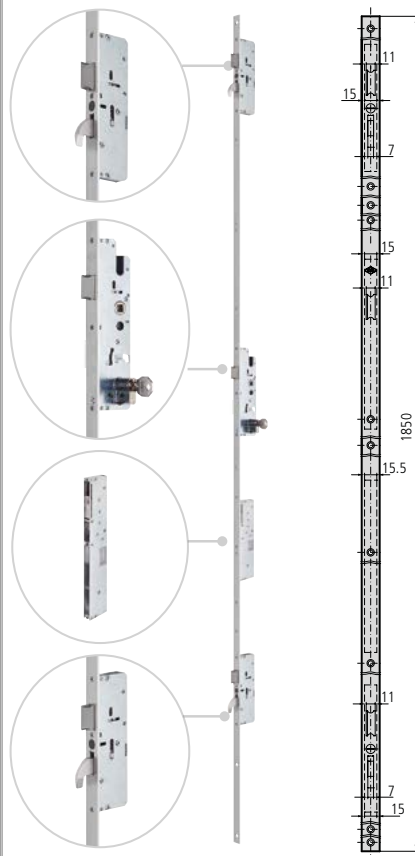


Solution pour PORTE D'ENTRÉE

PORTES BATTANTES

MULTIPOINT AUTOMATIQUE ENTRE-AXES 92 mm

SÉRIE 2A2 **iSelf**



CARACTÉRISTIQUES

- Systèmes de verrouillage autonome moyennant 3 pènes 1/2 tour et 2 crochets haut/bas.
 - Déclenchement automatique des crochets haut/bas (indépendants) par contact magnétique.
 - Profondeur du boîtier de 15 mm seulement au-delà de l'axe du cylindre. Évite l'usinage de la partie arrière du profilé.
 - Fixation de la poignée par vis passantes à 21,5 mm ↓ sous le fouillot et à partir de 45mm ↑ au dessus.
 - Têtières inox disponibles en 16,22,24 et en U de 24,5x6mm.
 - 1/2 tours réversibles par un procédé semi-automatique
 - Boîtier fermé de 15 mm.
 - Carré de 8 mm.
- Gâches de série
 - Vis de fixation de cylindre

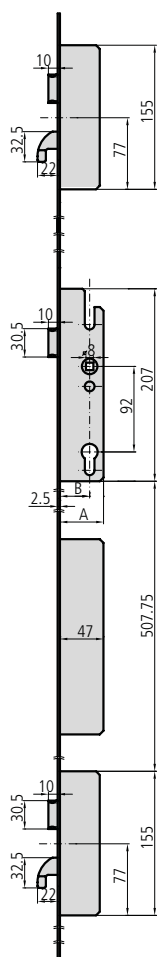
ACCESSOIRES EN OPTION

- Gamme complète de gâches
- Gamme complète de cylindres

AUTRES OPTIONS

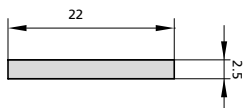
- Autres hauteurs de têtère possibles

DESCRIPTION	RÉF.	DIMENSIONS		PANNETON	FINITIONS		PIÈCES
		B	A		TÊTIÈRE	CYLINDRE	



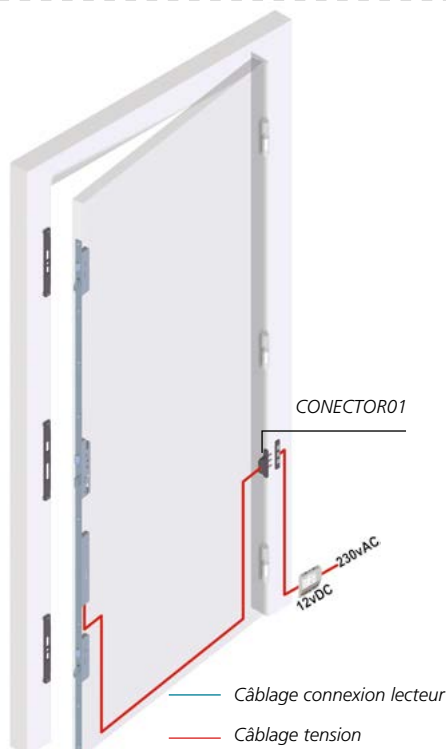
- Cylindre non inclus
- Motorisation inclus

Gâches en option



2A2M30/6L	27	42	15	Al	1
2A2M35/6L	32	47	15	Al	1
2A2M45/6L	42	57	15	Al	1

IMPORTANT: Le moteur fonctionne DC



— Câblage connexion lecteur
— Câblage tension