




PALANCA BASCULANTE ENTRE EJES 85 mm.

SERIE 1K5 DUE



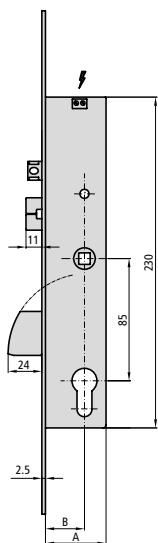
CARACTERÍSTICAS

- Cerradura eléctrica 12V con apertura eléctrica automática con manilla o con cilindro
- Sistema antitarjeta
- Compatible para AC y DC
- Mínimo esfuerzo para cierre de puerta
- Caja de 15 mm
- Cuadradillo de 8 mm
- 2 escudos de nylon ref. E51984
- Cerraderos de serie según cerradura
- Tornillo de fijación de cilindro
- 2 terminales de frente de nylon ref. EMB196 para frente liso (para frente de 22 mm.)

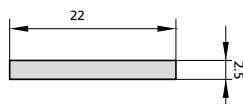
ACCESORIOS OPCIONALES

- Gama completa de cerraderos
- Gama completa de cilindros
- Conectores CONECT01

DESCRIPCIÓN	REF.	MEDIDAS		LEVA	ACABADOS		UDS	
		B	A		FRENTE	CILINDRO		

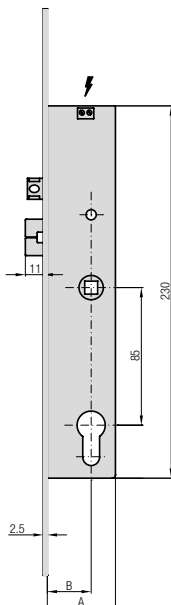


- Picaporte y palanca
- Cilindro no incluido
- Incluye cerradero Ref. KCE1K5/6L

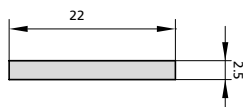


1K5/30/6	27	42	15	Al	1
1K5/33/6	30	43	13,25	Al	1
1K5/35/6	32	47	15	Al	1

* Otras medidas de frente consultar.



- Sólo picaporte
- Cilindro no incluido
- Incluye cerradero Ref. KCE1K5T/6L



1K5T30/6	27	42	15	Al	1
1K5T33/6	30	43	13,25	Al	1
1K5T35/6	32	47	15	Al	1

* Otras medidas de frente consultar.