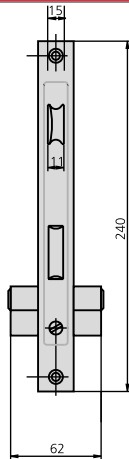


PALANCA DESLIZANTE ENTRE EJES 92 mm.

SERIE 192



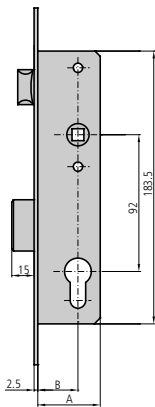
CARACTERÍSTICAS

- Frente inox de 16 mm, 22 mm o 24 mm
- Picaporte reversible de 11 mm
- Caja de 15 mm
- Cuadradillo de 8 mm
- Según norma UNE-EN 12209:2004
- 2 escudos de nylon ref. ES1984
- Tornillo de fijación de cilindro

ACCESORIOS OPCIONALES

- Gama completa de cerraderos
- Gama completa de cilindros
- Kit para adaptación a condensa

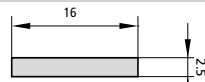
DESCRIPCIÓN	REF.	MEDIDAS		LEVA	ACABADOS		UDS	
		B	A		FRENTE	CILINDRO		



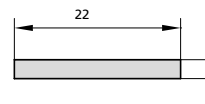
- Picaporte y palanca
- No incluye cilindro

Opciones de cerradero

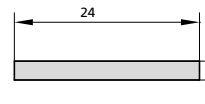
Opción cerradero eléctrico



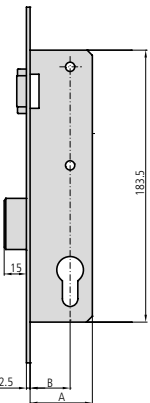
P192/25/6SC	22	37	15	Al	CN	1	20
P192/30/6SC	27	42	15	Al	CN	1	20
P192/35/6SC	32	47	15	Al	CN	1	20



192/25/6SC	22	37	15	Al	CN	1	20
192/30/6SC	27	42	15	Al	CN	1	20
192/35/6SC	32	47	15	Al	CN	1	20

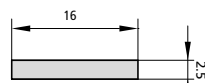


192/25/6ANSC	22	37	15	Al	CN	1	20
192/30/6ANSC	27	42	15	Al	CN	1	20
192/35/6ANSC	32	47	15	Al	CN	1	20

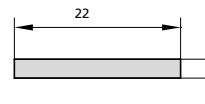


- Rodillo vaivén regulable y palanca
- No incluye cilindro

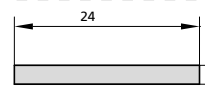
Opciones de cerradero



P192V25/6SC	22	37	15	Al	CN	1	20
P192V30/6SC	27	42	15	Al	CN	1	20
P192V35/6SC	32	47	15	Al	CN	1	20



192V25/6SC	22	37	15	Al	CN	1	20
192V30/6SC	27	42	15	Al	CN	1	20
192V35/6SC	32	47	15	Al	CN	1	20



192V25/6ANSC	22	37	15	Al	CN	1	20
192V30/6ANSC	27	42	15	Al	CN	1	20
192V35/6ANSC	32	47	15	Al	CN	1	20