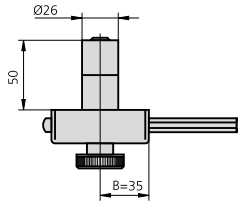
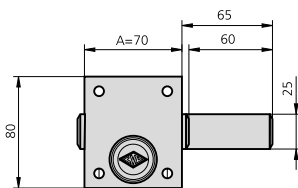
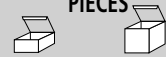


VERROUS
SÉRIE 1978

CARACTÉRISTIQUES

- Verrou de sécurité réversible
- Pêne dormant glissant en acier actionné à la clé côté extérieur et au bouton côté intérieur
- Cylindre extérieur rond diamètre 26mm
- Deux finitions: acier émaillé et acier nickelé
- Gâche CE1978/1 ou CE1978/0
- Rosette ES1125
- Composants de fixation

ACCESSOIRES EN OPTION

- Cylindre de sécurité
- Cylindres de différentes longueurs

DESCRIPTION
RÉF.
DIMENSIONS
CYLINDRE
FINITIONS
PIÈCES
B A
TÊTIÈRE CYLINDRE


1978/0	35	70	Ø 26mm	HN	CL	1	20
1978/1	35	70	Ø 26mm	HE	CL	1	20