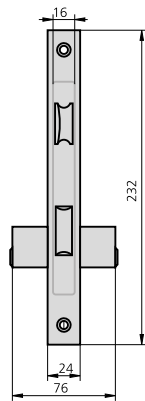


PÊNE DORMANT GLISSANT ENTRE-AXES 74 CYLINDRE OVALE À TIGES
SÉRIE 1964

CARACTÉRISTIQUES

- Têtière en acier nickelé ou acier inoxydable
- Boîtier chromé
- Pêne dormant glissant
- Pêne demi-tour réversible
- Carré de 8 mm.
- Cylindre ovale monobloc (5964)
- 2 cache-cylindre réf. ES1964
- Vis de fixation de cylindre.

ACCESSOIRES EN OPTION

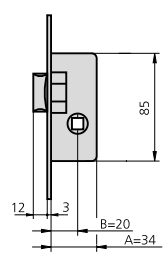
- Gâches selon serrure (voir ci-dessous)
- Cylindres

DESCRIPTION	RÉF.	DIMENSIONS		PANNETON	FINITIONS		PIÈCES	
		B	A		TÊTIÈRE	CYLINDRE		
<ul style="list-style-type: none"> • Pêne demi-tour et pêne dormant • Cylindre ovale 5964/2525 <p>Gâches en option</p> <ul style="list-style-type: none"> • CE1984/0 ou CE1984/6 	1964/0	20	34	HN	CN	1	20	
	1964/5	20	34	HN	CL	1	20	
	1964/6	20	34	Al	CN	1	20	
<ul style="list-style-type: none"> • Pêne dormant uniquement • Cylindre ovale 5964/2525 <p>Gâches en option</p> <ul style="list-style-type: none"> • CE2994S/6 	1964A/0	20	34	HN	CN	1	30	
	1964A/5	20	34	HN	CL	1	30	
<ul style="list-style-type: none"> • Serrure de condamnation • Sans cylindre <p>Gâches en option</p> <ul style="list-style-type: none"> • CE1984/0 ou CE1984/6 	1964C/0	20	34	HN		2	40	
	1964C/6	20	34	Al		2	40	
<ul style="list-style-type: none"> • Serrure avec bouton de condamnation • Sans cylindre <p>Gâches en option</p> <ul style="list-style-type: none"> • CE1984/6 	1964CP/6	20	34	Al		1	20	

PÊNE DORMANT GLISSANT ENTRE-AXES 74 CYLINDRE OVALE À TIGES

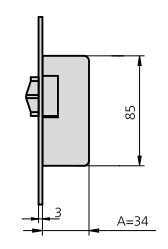
SÉRIE 1964

DESCRIPTION	RÉF.	DIMENSIONS		PANNETON	FINITIONS		PIÈCES	
		B	A		TÊTIÈRE	CYLINDRE		



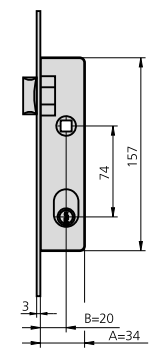
- Serrure avec bouton de condamnation
 - Sans cylindre
- Gâches en option**
- CE196R/6L

1964R/0	20	34	HN		2	60
---------	----	----	----	--	---	----



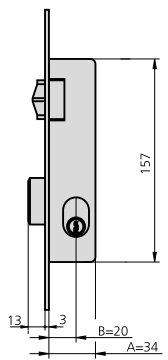
- Pêne demi-tour uniquement
 - Sans cylindre
- Gâches en option**
- CE1975R/0

1964RV/0		34	HN		2	60
----------	--	----	----	--	---	----



- Serrure avec bouton de condamnation
 - Cylindre 5964T25
- Option gâche électrique**
- CEC41T/6A ou CEC41T/6AD

1964T/0	20	34	HN	CN	1	20
1964T/5	20	34	HN	CL	1	20
1964T/6	20	34	Al	CN	1	20



- Rouleau réglable et pêne dormant
 - Cylindre 5964/2525
- Gâches en option**
- CE1984/0 ou CE1984/6

1964V/0	20	34	HN	CN	1	20
1964V/5	20	34	HN	CL	1	20
1964V/6	20	34	Al	CN	1	20