


PUERTAS BATIENTES

MULTIPUNTO PALANCA DESLIZANTE ENTRE EJES 92 mm.

SERIE 4I25 *inve@se*



CARACTERÍSTICAS

- Cerradura de 5 puntos con facilidad de cierre mediante manilla hacia arriba y bloqueo mediante llave
 - Frente liso inox de 22 mm
 - Frente de 2300 mm de largo
 - Picaporte de 11 mm reversible y regulable
 - Palanca central deslizante reforzada
 - Puntos alto y bajo con bulón
 - Caja cerrada de 15 mm
 - Cuadradillo de 8 mm
- Tornillo de fijación de cilindro

ACCESORIOS OPCIONALES

- Gama completa de cerraderos
- Gama completa de cilindros
- Kit acople y punto de cierre adicional

DESCRIPCIÓN

REF.

MEDIDAS

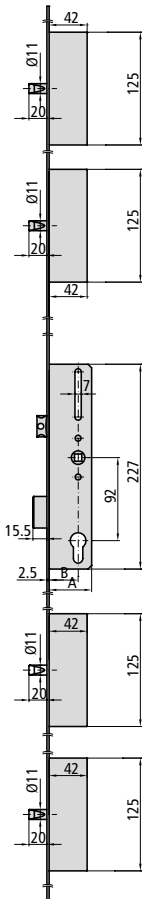

LEVA

ACABADOS

UDS

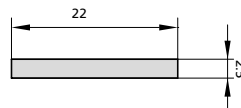
B A

FRENTE CILINDRO



- Picaporte y palanca
- Cilindro no incluido

Opciones de cerradero



| | | | | | |
|------------|----|----|----|----|---|
| 4I25/30/6L | 27 | 42 | 15 | Al | 1 |
| 4I25/33/6L | 30 | 45 | 15 | Al | 1 |
| 4I25/35/6L | 32 | 47 | 15 | Al | 1 |