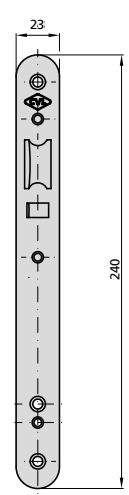


CERRADURA DE EMBUTIR
SERIE 400T

CARACTERÍSTICAS

- Frente en acero inoxidable en canto redondo o cuadrado
- Caja niquelada
- Cuadradillo de 8 mm
- Resbalón de hierro
- Tornillo de fijación de cilindro
- Cerradero de acero inoxidable en canto redondo o cuadrado
- Certificado CE según norma UNE-EN 1125 con la barra antipánico ref. 5500

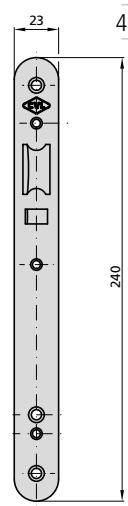
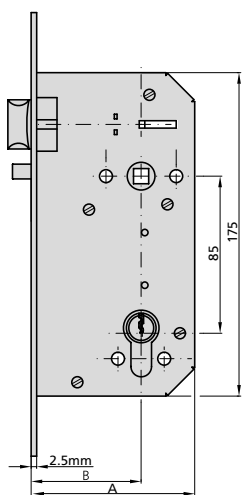
ACCESORIOS OPCIONALES

- Gama completa de cilindros

DESCRIPCIÓN	REF.	MEDIDAS		LEVA	ACABADOS		UDS	
		B	A		FRENTE	CANTO		

- Cerradura con sólo picaporte de acero
- Cerradura con función antitarjeta

400LT60/6H	60	90	S. CIL	Al	Red	1	12
401LT60/6H	60	90	S. CIL	Al	Cua	1	12



- Cerradura con solo picaporte de acero

400T50/6H	50	80	S. CIL	Al	Red	1	12
401T50/6H	50	80	S. CIL	Al	Cua	1	12
400T60/6H	60	90	S. CIL	Al	Red	1	12
401T60/6H	60	90	S. CIL	Al	Cua	1	12

