
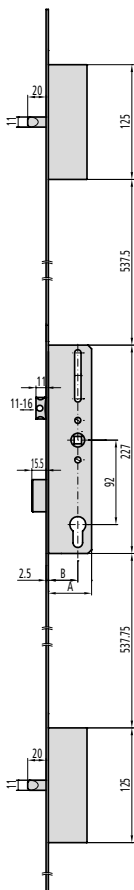



MULTIPUNTO PALANCA DESLIZANTE ENTRE EJES 92 mm.
SERIE 2I2 inve[®]se

CARACTERÍSTICAS

- Cerradura de 3 puntos con facilidad de cierre mediante manilla hacia arriba y bloqueo mediante llave
- Frente liso inox de 16 mm, 22 mm, 24 mm y U 24,5*6
- Frente de 1850 mm de largo
- Picaporte de 11 mm reversible y regulable
- Palanca central deslizante reforzada
- Caja cerrada de 15 mm
- Cuadrado de 8 mm
- Tornillo de fijación de cilindro

ACCESORIOS OPCIONALES

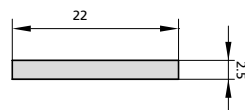
- Gama completa de cerraderos
- Gama completa de cilindros
- Frente de 2300 mm de largo opcional (serie 4I2)
- Frente de 1500 mm de largo opcional (serie 5I2)

DESCRIPCIÓN
REF.
MEDIDAS
B A
LEVA
ACABADOS
FRENTE CILINDRO
UDS


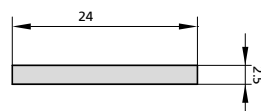
- Picaporte y palanca
- Cilindro no incluido

Opciones de cerradero

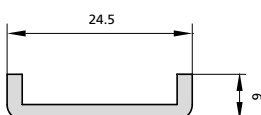

P2I2/30/6	27	42	15	Al	1
P2I2/33/6	30	45	15	Al	1
P2I2/35/6	32	47	15	Al	1



2I2/30/6L	27	42	15	Al	1
2I2/33/6L	30	45	15	Al	1
2I2/35/6L	32	47	15	Al	1



2I2/30/6LAN	27	42	15	Al	1
2I2/33/6LAN	30	45	15	Al	1
2I2/35/6LAN	32	47	15	Al	1



2I2/30/6U	23	38	15	Al	1
2I2/33/6U	26	41	15	Al	1
2I2/35/6U	28	43	15	Al	1