


PUERTAS BATIENTES

PALANCA DESLIZANTE ENTRE EJES 92 mm

SERIE 1E2 **Soft**

CARACTERÍSTICAS

- Máxima suavidad entre engranajes
- Frente liso inox de 16 mm, 22 mm, 24 mm y U 24,5*6
- Picaporte reversible y regulable de 11 mm
- Mínimo stock: 3 versiones en 1 cerradura (picaporte/rodillo/sólo palanca)
- Palanca deslizante
- Diseño según norma EN12209 y pr. EN 15685
- Compatible con cilindros de leva corta y leva larga/ DIN
- Caja cerrada de 15 mm
- Cuadradillo de 8 mm
- Tornillo de fijación de cilindro

ACCESORIOS OPCIONALES

- Gama completa de cerraderos
- Gama completa de cilindros
- Kit vaivén para sustituir picaporte (ref. CV1E5)

DESCRIPCIÓN

REF.

MEDIDAS

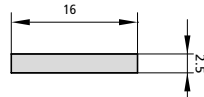

LEVA

ACABADOS

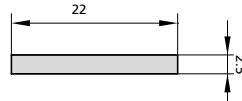
UDS

B A

FRENTE CILINDRO



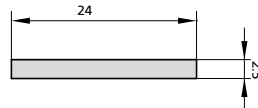
P1E2/30/6	27	43	15/13,25	Al	1
P1E2/35/6	32	48	15/13,25	Al	1
P1E2/40/6	37	53	15/13,25	Al	1
P1E2/50/6	47	63	15/13,25	Al	1



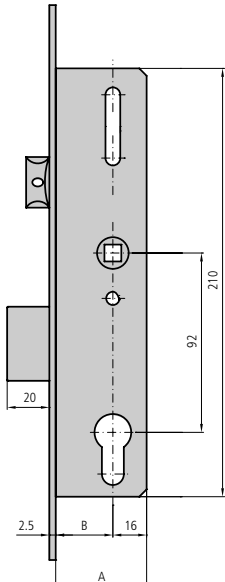
- Picaporte y palanca
- Cilindro no incluido

Opciones de cerradero

1E2/30/6	27	43	15/13,25	Al	1
1E2/35/6	32	48	15/13,25	Al	1
1E2/40/6	37	53	15/13,25	Al	1
1E2/50/6	47	63	15/13,25	Al	1



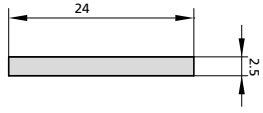
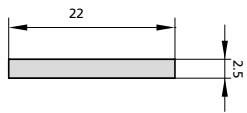
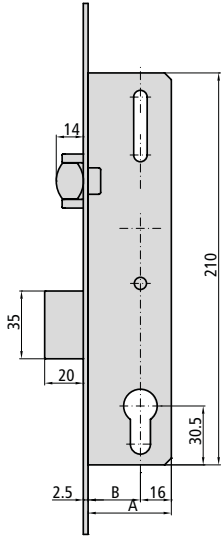
1E2/30/6AN	27	43	15/13,25	Al	1
1E2/35/6AN	32	48	15/13,25	Al	1
1E2/40/6AN	37	53	15/13,25	Al	1
1E2/50/6AN	47	63	15/13,25	Al	1



DESCRIPCIÓN	REF.	MEDIDAS		LEVA	ACABADOS		UDS
		B	A		FRENTE	CILINDRO	

- Rodillo vaivén regulable de nylon y palanca
- Cilindro no incluido

Opciones de cerradero



1E2NV/30/6	27	43	15/13,25	Al	1
1E2NV/35/6	32	48	15/13,25	Al	1
1E2NV/40/6	37	53	15/13,25	Al	1
1E2NV/50/6	47	63	15/13,25	Al	1
1E2NV/30/6AN	27	43	15/13,25	Al	1
1E2NV/35/6AN	32	48	15/13,25	Al	1
1E2NV/40/6AN	37	53	15/13,25	Al	1
1E2NV/50/6AN	47	63	15/13,25	Al	1